

SÃO JOÃO DA BOA VISTA - APORTE
FEVEREIRO 2026



Prezados Senhores,

Este documento tem por objetivo apresentar as principais características e informações referente a sua carteira de investimentos, na intenção de ajudá-lo na tomada de decisão e acompanhamento da mesma.

As informações contidas neste documento se destinam somente à orientação de caráter geral e fornecimento de informações sobre o tema de interesse. Nossos estudos são baseados em informações disponíveis ao público, consideradas confiáveis na data de publicação. Dado que as opiniões nascem de julgamentos e estimativas, estão sujeitas a mudanças. Nossos relatórios não representam oferta de negociação de valores mobiliários ou outros instrumentos financeiros.

Informações adicionais sobre quaisquer empresas, valores mobiliários ou outros instrumentos financeiros podem ser obtidas mediante solicitação.

O presente relatório apresenta todas as informações e índices disponíveis até o dia 27.02.2026.

Não é permitido a divulgação e a utilização deste e de seu respectivo conteúdo por pessoas não autorizadas pela i9 ADVISORY.

Permanecemos à disposição para quaisquer esclarecimentos que se fizerem necessários e muito obrigado,

Equipe i9 Advisory.

EXTRATO CONSOLIDADO DE ATIVOS

Posição de Ativos e Enquadramento

RENDA FIXA	100,00%
------------	---------

Artigo 7º I (Fundos e ETFs Renda Fixa 100% Títulos Públicos)

Gestor	Admin.	Ativo	Volatilid. a.a. (%)	Rentabilidade (%)			Valor (R\$)	% Carteira	PL do Fundo	% Fundo
				Dia	Mês	Ano				
BB	BB	BB RENDA FIXA LONGO PRAZO TESOURO SELIC FIC FIF RESP LIMITADA	0,03	0,05	0,16	0,16	2.415.817,22	18,73	18.073.454.211,57	0,01
Sub-total Artigo 7º I			0,03	0,05	0,16	0,21	2.415.817,22	18,73		

Artigo 7º III (Títulos do Tesouro Nacional)

Emissor	Título Público	Volatilid. a.a. (%)	Rentabilidade (%)			Valor (R\$)	% Carteira
			Dia	Mês	Ano		
TESOURO NACIONAL	NTN-B 150830 (Curva) ⁽¹⁾	0,27	0,05	0,88	1,54	8.505.506,69	65,94
TESOURO NACIONAL	NTN-F 2031 (Curva) ⁽¹⁾	5,47	0,05	0,91	1,98	1.977.366,39	15,33
Sub-total Artigo 7º III		0,06	0,05	0,88	1,87	10.482.873,08	81,27

Artigo 7º V (Fundos ou ETFs de Renda Fixa)

Gestor	Admin.	Ativo	Volatilid. a.a. (%)	Rentabilidade (%)			Valor (R\$)	% Carteira	PL do Fundo	% Fundo
				Dia	Mês	Ano				
BB	BB	BB PREVIDENCIÁRIO RF REFERENCIADO DI LP PERFIL FIC FIF RESP LIMITADA	0,05	0,00	0,83	2,04	0,00	0,00	22.621.006.640,80	0,00
Sub-total Artigo 7º V			0,05	0,00	0,83	2,04	0,00	0,00		
Renda Fixa			0,06	0,05	0,89	1,88	12.898.690,30	100,00		
Total			0,06	0,05	0,89	1,88	12.898.690,30	100,00		

(1) Existem aplicações consolidadas.

EXTRATO CONSOLIDADO DE ATIVOS

Enquadramento da Carteira

Artigo	Tipo de Ativo	Valor(R\$)	% Carteira	Política de Investimentos			Pró-Gestão Nível 2	
				Mínimo	Objetivo	Máximo	ALM	Limite Legal
Renda Fixa								
Artigo 7º I	Fundos e ETFs Renda Fixa 100% Títulos Públicos	2.415.817,22	18,73	0,00	1,17	100,00	0,00	100,00
Artigo 7º III	Títulos do Tesouro Nacional	10.482.873,08	81,27	0,00	87,47	100,00	0,00	100,00
Artigo 7º V	Fundos ou ETFs de Renda Fixa	0,00	0,00	0,00	4,24	80,00	0,00	80,00
	Total Renda Fixa	12.898.690,30	100,00					100,00
Total		12.898.690,30	100,00					

EXTRATO CONSOLIDADO DE ATIVOS

Rentabilidades por Artigo

Estratégia Indexador	No Mês	No Ano	3 meses	6 meses	12 meses	No Mês(R\$)	Atribuição Desemp. (%)	No Ano(R\$)
Artigo 7º I % do CDI	0,16 16,54	0,21 10,66				3.937,46	0,03	5.813,08
Artigo 7º III % do CDI	0,88 88,69	1,87 85,96	2,91 85,03			93.228,89	0,82	170.081,92
Artigo 7º V % do CDI	0,83 83,51	2,04 93,89	3,29 96,22			3.048,05	0,03	10.089,90
SÃO JOÃO DA BOA VISTA - APORTE (Total)						100.214,40	0,89	185.984,90

RESULTADO POR ATIVO

Artigo 7º I (Fundos e ETFs Renda Fixa 100% Títulos Públicos)

Ativo	Saldo Anterior	Aplicações	Resgates	Amortização	Saldo	Resultado Financ. Mês (R\$)	Resultado Financ. Ano (R\$)
BB RENDA FIXA LONGO PRAZO TESOIRO SELIC FIC FIF RESP LIMITADA	0,00	2.411.879,76	0,00	0,00	2.415.817,22	3.937,46	3.937,46
	0,00	2.411.879,76	0,00	0,00	2.415.817,22	3.937,46	5.813,08

Artigo 7º III (Títulos do Tesouro Nacional)

Ativo	Saldo Anterior	Aplicações	Resgates	Amortização	Saldo	Resultado Financ. Mês (R\$)	Resultado Financ. Ano (R\$)
NTN-B 150830 (7,710000%)	0,00	2.034.656,58	0,00	62.287,27	1.989.906,65	17.537,34	36.480,44
NTN-B 150830 (7,756000%)	0,00	4.435.128,68	0,00	135.998,41	4.337.493,19	38.362,92	69.733,22
NTN-B 150830 (7,911000%)	0,00	2.227.294,49	0,00	68.679,20	2.178.106,85	19.491,56	25.370,67
NTN-F 2031 (13,526000%)	0,00	1.959.529,32	0,00	0,00	1.977.366,39	17.837,07	38.497,59
	0,00	10.656.609,07	0,00	266.964,88	10.482.873,08	93.228,89	170.081,92

Artigo 7º V (Fundos ou ETFs de Renda Fixa)

Ativo	Saldo Anterior	Aplicações	Resgates	Amortização	Saldo	Resultado Financ. Mês (R\$)	Resultado Financ. Ano (R\$)
BB PREVIDENCIÁRIO RF REFERENCIADO DI LP PERFIL FIC FIF RESP LIMITADA	0,00	2.408.731,71	-2.411.779,76	0,00	0,00	3.048,05	10.089,90
	0,00	2.408.731,71	-2.411.779,76	0,00	0,00	3.048,05	10.089,90

EXTRATO CONSOLIDADO DE ATIVOS

Artigo 7º I, Alínea a (Títulos do Tesouro Nacional)

Ativo	Saldo Anterior	Aplicações	Resgates	Amortização	Saldo	Resultado Financ. Mês (R\$)	Resultado Financ. Ano (R\$)
NTN-B 150830 (7,710000%)	2.034.656,58	0,00	-2.034.656,58	0,00	0,00	0,00	18.943,10
NTN-B 150830 (7,756000%)	4.435.128,68	0,00	-4.435.128,68	0,00	0,00	0,00	31.370,30
NTN-B 150830 (7,911000%)	2.227.294,49	0,00	-2.227.294,49	0,00	0,00	0,00	5.879,11
NTN-F 2031 (13,526000%)	1.959.529,32	0,00	-1.959.529,32	0,00	0,00	0,00	20.660,52
	10.656.609,07	0,00	-10.656.609,07	0,00	0,00	0,00	0,00

Artigo 7º III, Alínea a (Fundos Renda Fixa)

Ativo	Saldo Anterior	Aplicações	Resgates	Amortização	Saldo	Resultado Financ. Mês (R\$)	Resultado Financ. Ano (R\$)
BB PREVIDENCIÁRIO RF REFERENCIADO DI LP PERFIL FIC FIF RESP LIMITADA	26.835,07	0,00	-26.835,07	0,00	0,00	0,00	7.041,85
	26.835,07	0,00	-26.835,07	0,00	0,00	0,00	0,00

EXTRATO CONSOLIDADO DE ATIVOS
Análise de Liquidez

Período	Valor (R\$)	(%)	Valor Acumulado (R\$)	(%) Acum.	(%) Limite Mínimo Acum.
de 0 a 30 dias	2.415.817,22	18,73	2.415.817,22	18,73	5,00
de 31 dias a 365 dias	0,00	0,00	2.415.817,22	18,73	5,00
acima de 365 dias	10.482.873,08	81,27	12.898.690,30	100,00	100,00

DE 0 A 30 DIAS

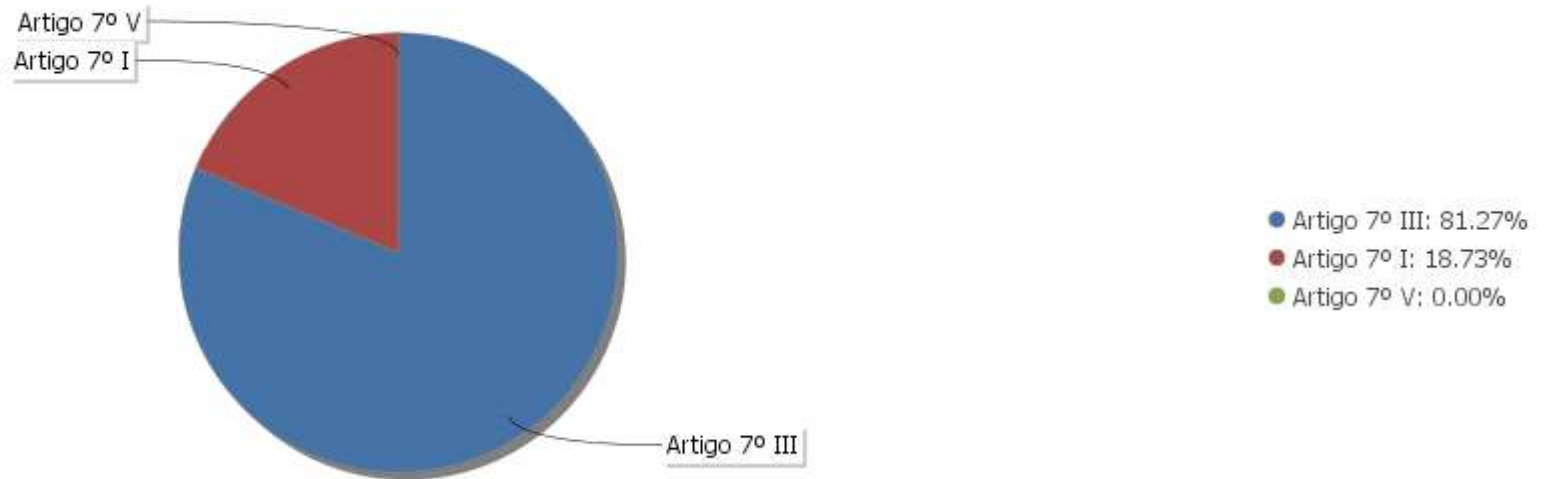
Ativo	Liquidação	Vencimento	Valor (R\$)
BB PREVIDENCIÁRIO RF REFERENCIADO DI LP PERFIL FIC FIF RESP LIMITADA	D+0		0,00
BB RENDA FIXA LONGO PRAZO TESOIRO SELIC FIC FIF RESP LIMITADA	D+0		2.415.817,22

ACIMA DE 365 DIAS

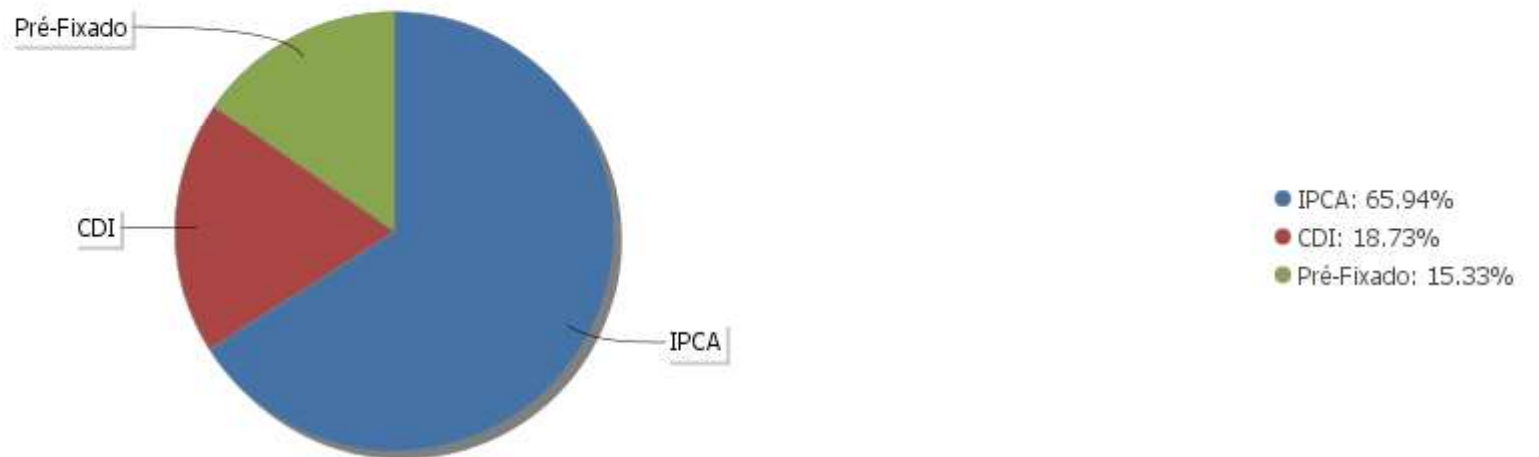
Ativo	Liquidação	Vencimento	Valor (R\$)
NTN-B 150830 (7,710000%)		15/08/2030	1.989.906,65
NTN-B 150830 (7,756000%)		15/08/2030	4.337.493,19
NTN-B 150830 (7,911000%)		15/08/2030	2.178.106,85
NTN-F 2031 (13,526000%)		01/01/2031	1.977.366,39

EXTRATO CONSOLIDADO DE ATIVOS

Alocação por Artigo

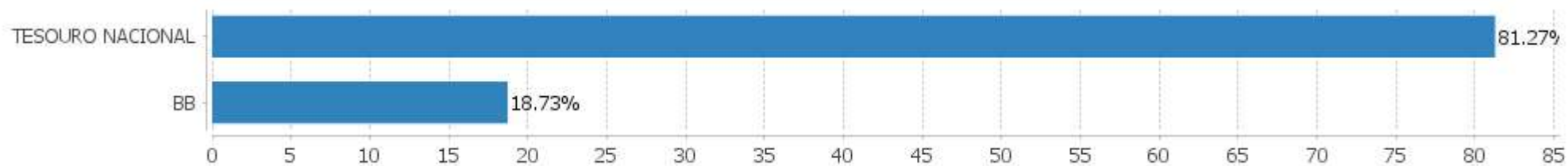


Alocação Por Estratégia



EXTRATO CONSOLIDADO DE ATIVOS

Alocação por Gestor



EXTRATO CONSOLIDADO DE ATIVOS

Rentabilidades da Carteira versus Meta Atuarial

Ano	Jan	Fev	Mar	Abr	Mai	Jun	Jul	Ago	Set	Out	Nov	Dez	Rent. Ano
2026	0,99	0,89											1,88
IPCA + 5,60%	0,79	1,09											1,89
p.p. indexador	0,20	-0,21											-0,01
2025											0,96	1,05	2,51
IPCA + 5,16%											0,56	0,77	1,55
p.p. indexador											0,40	0,28	0,96

Performance Sobre a Meta Atuarial

Relatório

	Quantidade	Perc. (%)	Período	Carteira	Meta Atuarial	p.p. Indx.	Volatilidade Anual
Meses acima - Meta Atuarial	3	75,00	03 meses	2,95	2,67	0,28	0,06
Meses abaixo - Meta Atuarial	1	25,00	06 meses				
			12 meses				
			24 meses				
Maior rentabilidade da Carteira	1,05	2025-12	Desde 20/10/2025	4,44	3,47	0,97	0,06
Menor rentabilidade da Carteira	0,89	2026-02					

EXTRATO CONSOLIDADO DE ATIVOS

Evolução No Ano

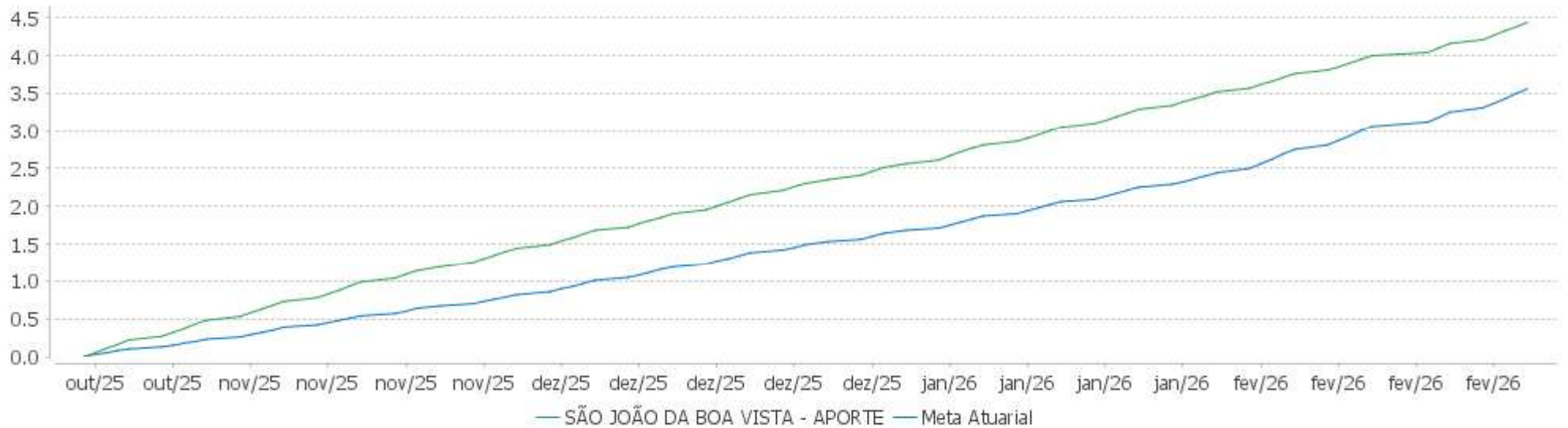


Patrimônio Líquido No Ano



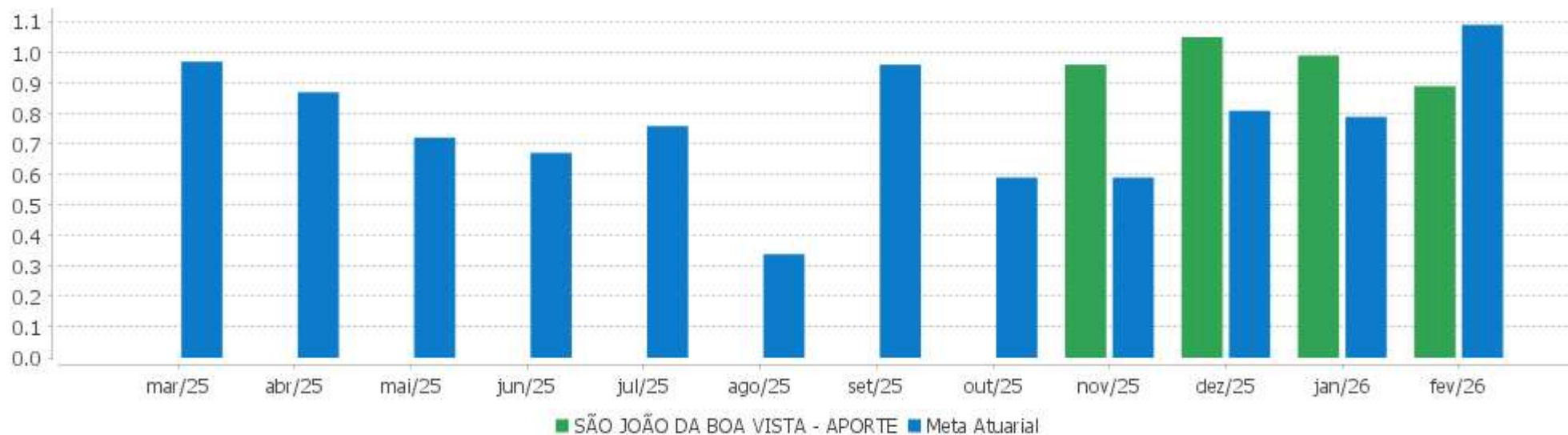
EXTRATO CONSOLIDADO DE ATIVOS

Evolução



EXTRATO CONSOLIDADO DE ATIVOS

Rentabilidades Mensais - 12 últimos meses



EXTRATO CONSOLIDADO DE ATIVOS

Performance dos Fundos

Fundo Variação da Estratégia	No Mês	No Ano	3 meses	6 meses	12 meses	24 meses	36 meses
BB PREVIDENCIÁRIO RF REFERENCIADO DI LP PERFIL FIC FIF RESP LIMITADA % do CDI	1,01 101,04	2,22 102,03	3,47 101,45	7,21 101,08	14,60 100,68	27,48 100,88	43,73 100,63
BB RENDA FIXA LONGO PRAZO TESOUREO SELIC FIC FIF RESP LIMITADA % do CDI	0,98 98,10	2,14 98,29	3,36 98,17	7,00 98,10	14,21 97,97	26,61 97,71	42,36 97,49
NTN-B 150830 (7,911000%) Var. IPCA p.p.	0,89 0,19	1,85 0,82	2,81 1,45	5,45 3,33	12,08 8,27		
NTN-F 2031 (13,526000%) % do Pré-Fixado	0,91 91,30	1,98 91,25	3,12 91,20	6,49 91,06	7,36 50,76		
NTN-B 150830 (7,756000%) Var. IPCA p.p.	0,88 0,18	1,83 0,80	2,78 1,41	5,38 3,25	11,92 8,11		
NTN-B 150830 (7,710000%) Var. IPCA p.p.	0,87 0,17	1,82 0,79	2,76 1,40	5,36 3,23	11,87 8,06		
SÃO JOÃO DA BOA VISTA - APORTE Var. IPCA + 5,60% p.p.	0,89 -0,21	1,88 -0,01	2,95 0,24				
CDI	1,00	2,17	3,42	7,13	14,50	27,24	43,45
IBOVESPA	4,09	17,17	18,68	33,49	53,74	46,32	79,91
INPC + 6,00%	0,98	1,87	2,60	4,74	9,48	21,76	33,98
IPCA + 6,00%	1,12	1,95	2,81	5,12	9,96	22,51	35,64

EXTRATO CONSOLIDADO DE ATIVOS

Cotização e Taxas
Cotização

Fundo	CNPJ	Aplicação Cotização	Resgate Cotização	Resgate Liquidação
BB PREVIDENCIÁRIO RF REFERENCIADO DI LP PERFIL FIC FIF RESP LIMITADA	13.077.418/0001-49	D+0	D+0	D+0
BB RENDA FIXA LONGO PRAZO TESOIRO SELIC FIC FIF RESP LIMITADA	04.857.834/0001-79	D+0	D+0	D+0

Taxas

Fundo	CNPJ	Performance	Administração	Gestão	Distribuição	Custódia	Global
BB PREVIDENCIÁRIO RF REFERENCIADO DI LP PERFIL FIC FIF RESP LIMITADA	13.077.418/0001-49	Não possui	0,0213% a 0,0616%	0,0496% a 0,1093%	0,1291%	Não possui	-
BB RENDA FIXA LONGO PRAZO TESOIRO SELIC FIC FIF RESP LIMITADA	04.857.834/0001-79	Não possui	0,0213% até 0,0616%	0,0496% até 0,1093%	0,1291%	Não possui	0,20% até 0,30%

EXTRATO CONSOLIDADO DE ATIVOS
Indexadores
Renda Fixa

Indexador	No Mês	No Ano	3 meses	6 meses	12 meses	24 meses	36 meses	48 meses	60 meses
IRF-M 1	1,02	2,24	3,42	7,15	14,69	26,40	42,46	60,71	67,55
IRF-M 1+	0,97	3,27	3,21	8,06	19,49	20,63	42,16	55,05	52,42
IRF-M TOTAL	0,99	2,97	3,28	7,78	17,95	22,60	42,03	56,42	57,17
IMA-B 5	1,22	2,44	3,41	6,29	11,53	19,89	32,40	47,72	57,05
IMA-B 5+	2,24	3,09	2,89	7,37	16,75	8,62	28,45	34,69	28,99
IMA-B TOTAL	1,79	2,81	3,13	6,90	14,54	13,40	30,07	40,40	41,69
IMA-GERAL TOTAL	1,18	2,50	3,31	7,18	15,17	22,35	39,59	54,26	58,71
IDKA 2	1,22	2,44	3,62	6,28	11,77	19,99	32,13	47,00	56,85
IDKA 20	3,48	4,47	2,89	9,37	24,20	-0,30	27,68	24,78	8,88
CDI	1,00	2,17	3,42	7,13	14,50	27,24	43,45	62,10	71,25

Renda Variável

Indexador	No Mês	No Ano	3 meses	6 meses	12 meses	24 meses	36 meses	48 meses	60 meses
IBOVESPA	4,09	17,17	18,68	33,49	53,74	46,32	79,91	66,86	71,57
IBRX 100	4,11	17,30	18,69	33,46	53,32	46,60	79,19	64,44	69,15
IBRX 50	4,27	17,99	19,69	34,37	52,97	48,06	79,88	65,95	73,88
SMALL CAP	1,88	12,22	8,20	17,03	43,79	17,11	39,83	11,56	-3,29
Índice Consumo - ICON	3,08	10,58	7,27	17,07	47,02	19,45	26,21	-12,21	-30,83
Índice Dividendos - IDIV	4,38	15,40	17,08	29,03	49,06	50,02	89,26	98,80	117,07

EXTRATO CONSOLIDADO DE ATIVOS
Investimentos Imobiliários

Indexador	No Mês	No Ano	3 meses	6 meses	12 meses	24 meses	36 meses	48 meses	60 meses
IFIX	1,32	3,62	6,87	12,53	25,32	16,43	39,30	42,71	35,53

Investimentos no Exterior

Indexador	No Mês	No Ano	3 meses	6 meses	12 meses	24 meses	36 meses	48 meses	60 meses
MSCI ACWI (BRL)	-0,36	-2,53	1,50	5,39	7,82	43,44	66,12	51,58	49,74
MSCI ACWI (USD)	1,20	4,15	5,14	11,06	22,46	38,81	68,00	51,28	60,81
S&P 500 (BRL)	-2,39	-5,96	-3,04	1,05	1,71	39,48	71,33	57,19	68,07
S&P 500 (USD)	-0,87	0,49	0,43	6,48	15,52	34,98	73,26	56,89	80,49

Indicadores Econômicos

Indexador	No Mês	No Ano	3 meses	6 meses	12 meses	24 meses	36 meses	48 meses	60 meses
IPCA	0,70	1,03	1,37	2,13	3,81	9,06	13,97	20,34	33,03
INPC	0,56	0,95	1,16	1,75	3,36	8,39	12,57	18,73	31,55
IGPM	-0,73	-0,32	-0,33	-0,01	-2,66	5,56	1,59	3,48	20,16
SELIC	1,00	2,17	3,42	7,13	14,50	27,24	43,45	62,09	71,25

Meta Atuarial

Indexador	No Mês	No Ano	3 meses	6 meses	12 meses	24 meses	36 meses	48 meses	60 meses
IPCA + 4,00%	0,98	1,65	2,33	4,13	7,91	17,94	28,14	40,70	61,78
IPCA + 5,00%	1,05	1,80	2,57	4,63	8,94	20,22	31,85	46,17	69,69
IPCA + 5,50%	1,09	1,87	2,69	4,88	9,45	21,36	33,74	48,96	73,76
IPCA + 5,89%	1,11	1,93	2,78	5,07	9,85	22,26	35,22	51,17	76,99
IPCA + 6,00%	1,12	1,95	2,81	5,12	9,96	22,51	35,64	51,79	77,91
INPC + 4,00%	0,84	1,57	2,13	3,75	7,44	17,21	26,57	38,81	59,98
INPC + 6,00%	0,98	1,87	2,60	4,74	9,48	21,76	33,98	49,76	75,92

EXTRATO CONSOLIDADO DE ATIVOS

Curva x Mercado

Ativo	Financeiro Curva (R\$)	Taxa Curva (%)	Financeiro Mercado (R\$)	Taxa Mercado (%)	Diferença (R\$)
NTN-B 150830 (7,710000%)	1.989.906,65	7,710000	2.001.561,47	7,550000	11.654,82
NTN-B 150830 (7,756000%)	4.337.493,19	7,756000	4.370.221,55	7,550000	32.728,36
NTN-B 150830 (7,911000%)	2.178.106,85	7,911000	2.206.961,88	7,550000	28.855,03
NTN-F 2031 (13,526000%)	1.977.366,39	13,526000	1.997.656,93	13,222900	20.290,54

EXTRATO CONSOLIDADO DE ATIVOS

Movimentações

APR	Data	Ativo	Aplicação	Resgate	Quantidade	Valor Cota
11	19/02/2026	BB PREVIDENCIÁRIO RF REFERENCIADO DI LP PERFIL FIC FIF RESP LIMITADA	266.936,42	0,00	67.396,05670100	3,9607127340
12	20/02/2026	BB PREVIDENCIÁRIO RF REFERENCIADO DI LP PERFIL FIC FIF RESP LIMITADA	2.114.960,22	0,00	533.676,80048900	3,9629982380
13	24/02/2026	BB PREVIDENCIÁRIO RF REFERENCIADO DI LP PERFIL FIC FIF RESP LIMITADA	0,00	2.411.779,76	607.892,99869600	3,9674412450
14	24/02/2026	BB RENDA FIXA LONGO PRAZO TESOIRO SELIC FIC FIF RESP LIMITADA	2.338.207,73	0,00	224.335,65425200	10,4228092400
15	25/02/2026	BB RENDA FIXA LONGO PRAZO TESOIRO SELIC FIC FIF RESP LIMITADA	73.672,03	0,00	7.064,46871600	10,4285308570
Total			4.793.776,40	2.411.779,76		

EXTRATO CONSOLIDADO DE ATIVOS

Análise de Risco

Horizonte: 21 dias / Nível de Confiança: 95,0%

Value-At-Risk (R\$): 29.871,78

Value-At-Risk: 0,23%

	Volatilidade ⁽¹⁾	VaR ⁽²⁾	Limite ⁽⁵⁾	CVaR ⁽³⁾	Sharpe	Rent.	Valor(R\$)	% Carteira
Artigo 7°	0,12	0,23	5,00	0,23	-2,15	0,75	12.898.690,30	100,00
SÃO JOÃO DA BOA VISTA - APORTE		0,23		0,23			12.898.690,30	100,00

Renda Fixa

Value-At-Risk: 0,23%

Artigo 7° I

Ativo	Volatilidade ⁽¹⁾	VaR ⁽²⁾	CVaR ⁽³⁾	BVaR ⁽⁴⁾	Sharpe	Rent.	Valor(R\$)	% Carteira
BB RENDA FIXA LONGO PRAZO TESOIRO SELIC FIC FIF RESP LIMITADA	0,01	0,41	0,00	0,41	-2,39	0,98	2.415.817,22	18,73
Sub-total	0,33	0,41	0,00		-2,49	0,16	2.415.817,22	18,73

Artigo 7° III

Ativo	Volatilidade ⁽¹⁾	VaR ⁽²⁾	CVaR ⁽³⁾	BVaR ⁽⁴⁾	Sharpe	Rent.	Valor(R\$)	% Carteira
NTN-B 150830 (7,710000%)	0,08	0,36	0,05	0,35	-1,56	0,87	1.989.906,65	15,43
NTN-B 150830 (7,756000%)	0,08	0,36	0,11	0,35	-1,52	0,88	4.337.493,19	33,63
NTN-B 150830 (7,911000%)	0,08	0,36	0,06	0,36	-1,39	0,89	2.178.106,85	16,89
NTN-F 2031 (13,526000%)	0,00	0,38	0,01	0,38	0,00	0,91	1.977.366,39	15,33
Sub-total	0,06	0,30	0,23		-1,75	0,88	10.482.873,08	81,27

Artigo 7° V

Ativo	Volatilidade ⁽¹⁾	VaR ⁽²⁾	CVaR ⁽³⁾	BVaR ⁽⁴⁾	Sharpe	Rent.	Valor(R\$)	% Carteira
BB PREVIDENCIÁRIO RF REFERENCIADO DI LP PERFIL FIC FIF RESP LIMITADA	0,03		0,00		0,40	1,01	0,00	0,00
Sub-total	0,34		0,00		-0,49	0,83	0,00	0,00

(1) Volatilidade anualizada do ativo no período (%)

(2) VaR (Value-at-Risk): 21 dias com 95% de confiança (%)

(3) Component VaR: contribuição no risco da carteira (%)

(4) BVaR (Benchmark-Value at Risk): 21 dias com 95% de confiança (%)

EXTRATO CONSOLIDADO DE ATIVOS

(5) Limite Política de Investimentos (%)